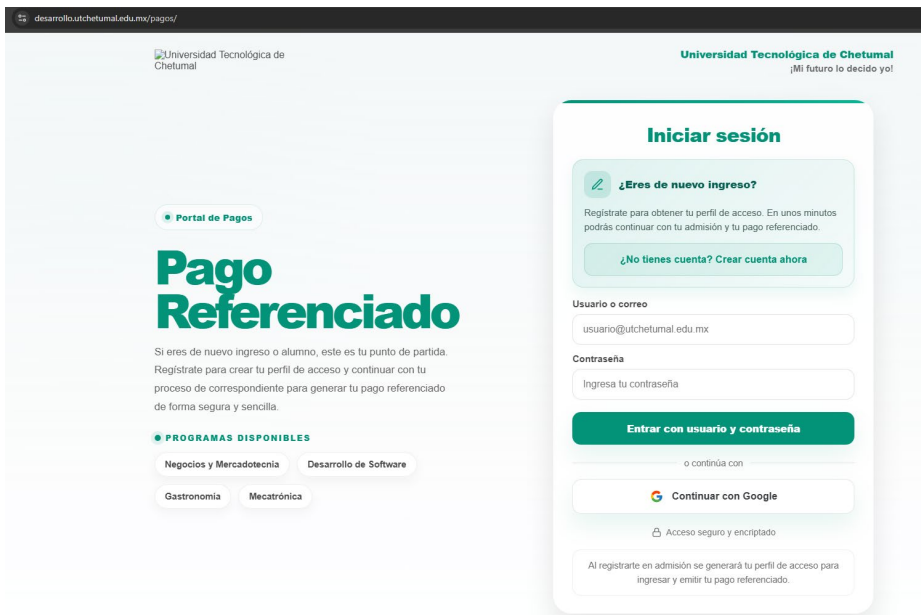
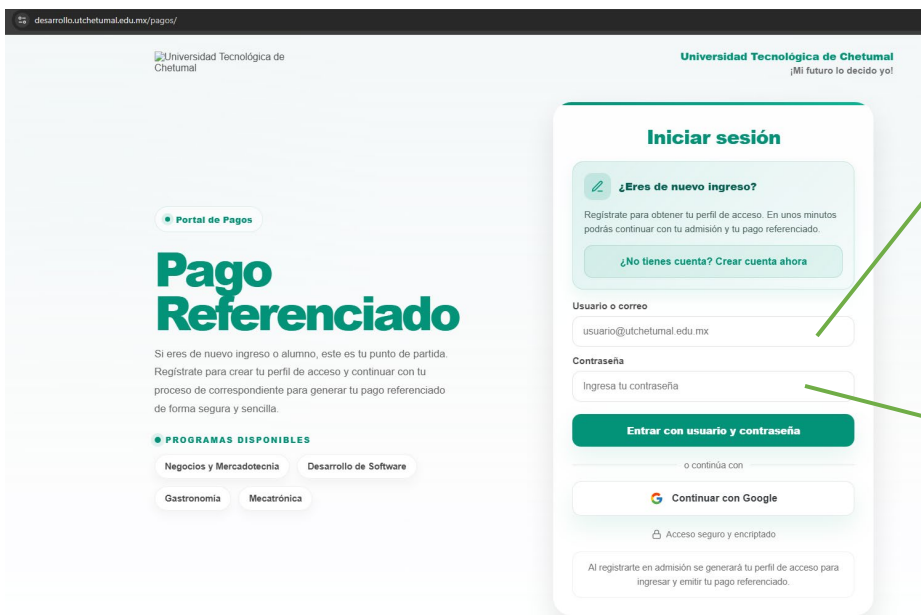


GUÍA PARA LA GENERACIÓN DE LA REFERENCIA DE PAGO PARA LOS SERVICIOS DE LA UNIVERSIDAD TECNOLÓGICA DE CHETUMAL

Paso 1. Entra al sitio <https://desarrollo.utchetumal.edu.mx/pagos/>



Paso 2. Inicia Sesión



Usuario o correo:
Ingresar con tu correo
electrónico institucional

Contraseña:
Ingresar con la misma
contraseña del Sistema SAIUT

Paso 3. Selecciona el servicio que necesites pagar a la Universidad, para generar tu referencia de pago.

Hola, Sorely

Sorely Estefan Gomez Rodriguez
Carrera: Negocios y Mercadotecnia
Estado general: ALUMNO
Correo: 8126110000@utchetumal.edu.mx

Descargar referencia Cerrar sesión

PAGO REFERENCIADO
Pendiente
Última referencia: 1100003812611000050209286

REFERENCIAS PAGADAS
1

-- Selecciona --
Cambio de carrera - \$300.00
Certificado parcial de estudios - \$300.00
Constancia con calificaciones - \$100.00
Constancia simple - \$50.00
Evaluación diagnóstica - \$400.00
Examen especial - \$300.00
Examen extraordinario - \$300.00
Recursamiento de asignatura - \$800.00
Reinscripción de cuatrimestre escolarizado - \$1,800.00
Reposición de contraseña - \$30.00
Trámite de titulación - \$1,000.00
-- Selecciona --

Cantidad
1

Resumen del cálculo
Costo unitario (importe): \$0.00
Cantidad: 1
Total a pagar: \$0.00

Generar referencia

Selecciona una de las opciones desplegadas

Selecciona la cantidad del servicio solicitado

Selecciona la opción Generar Referencia

Paso 4. Revisa y descarga tus referencias bancarias generadas.

Hola, Sorely

Sorely Estefan Gomez Rodriguez
Carrera: Negocios y Mercadotecnia
Estado general: ALUMNO
Correo: 8126110000@utchetumal.edu.mx

Descargar referencia Cerrar sesión

PAGO REFERENCIADO
Pendiente
Última referencia: 1100003812611000050209286

REFERENCIAS PAGADAS
1
Monto pagado acumulado: \$600.00

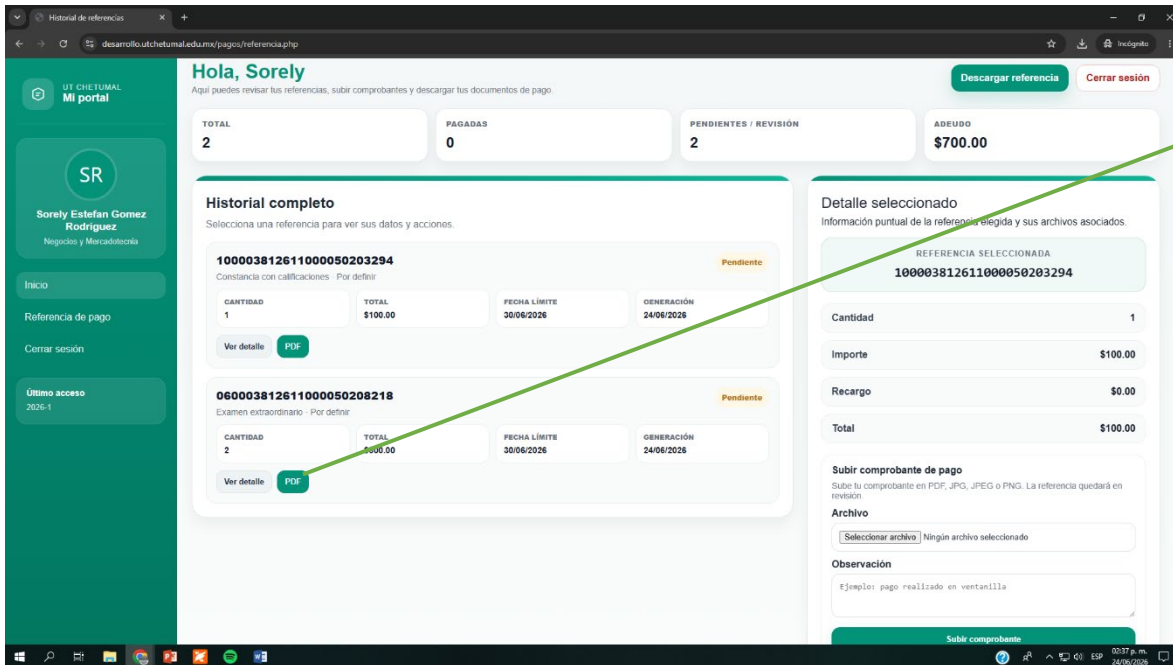
MONTO DEUDOR
\$600.00
2 referencia(s) pendiente(s).

Referencia de pago

Generar referencia

Selecciona la opción "Referencias de pago"

Paso 5. Visualiza tus referencias generadas e imprime la que necesites



Selecciona la opción "PDF" para descargar la referencia.

Importante: Revisa el nombre del servicio que quieres descargar para hacer el pago de la referencia correcta.

Paso 6. Revisa las instrucciones que vienen en el documento de la referencia para realizar tu pago ya sea directo en ventanilla de Banco Azteca o por transferencia SPEI a la cuenta oficial de la Universidad Tecnológica de Chetumal.

NOTA IMPORTANTE: Si realizas tu pago por transferencia SPEI, EL NÚMERO DE REFERENCIA DEBES CAPTURARLO EN EL CAMPO "CONCEPTO"

Datos de la cuenta:

Nombre: Universidad Tecnológica de Chetumal
No. De cuenta: 0172 0166 4181 94
Clabe Interbancaria: 1271 8000 1664 1819 47
Banco: Banco Azteca

Guía visual de pago

Consulta rápida para realizar el depósito o transferencia correctamente.

DEPÓSITO AZTECA

UNIVERSIDAD TECNOLÓGICA DE CHETUMAL



¡Paga fácil y rápido en Banco Azteca!

Visítanos los 365 días del año de 9 a.m. a 9 p.m. y paga en efectivo o con cargo a tu cuenta si ya eres cliente.



SUCURSAL



- 1 Indica en ventanilla que vas a realizar un "Depósito Azteca" al número de CONTRATO 13588.
- 2 El pago debe realizarse a nombre de la **UT CHETUMAL**.
- 3 Proporciona tu **referencia de 24 caracteres**.
- 4 Indica el importe a pagar: \$_____
- 5 Verifica que la referencia impresa en el comprobante físico coincida exactamente con la que te proporcionó la Universidad Tecnológica de Chetumal.



SPEI



- 1 Inicia sesión en la app o sitio web de tu banco.
- 2 Dirígete a la sección de "Enviar" o "Transferir Dinero".
- 3 Ingresas los siguientes datos de pago.

- Banco: Banco Azteca
- CLABE Interbancaria: 127180450000135881
- Importe: \$_____
- Referencia: **Ingresas tu referencia de 24 caracteres.**

Importante: Ingresas tu referencia de 24 caracteres en el campo "CONCEPTO" para que el pago se procese correctamente.



APP MÓVIL

- 1 Ingresas a tu app móvil de Banco Azteca y seleccionas la opción **Pagar y Cobrar**.
- 2 Das clic en la opción **Un servicio**.
- 3 Seleccionas la opción **+ Nuevo servicio**.
- 4 Seleccionas la opción **Depósito Azteca**.
- 5 Capturas el número de contrato **13588**.
- 6 Revisas que los datos sean correctos y **capturas un Alias**.
- 7 Ingresas importe a pagar.
- 8 Capturas correctamente la referencia de **24 caracteres**.
- 9 Confirma los datos del pago antes de finalizar la operación.
- 10 ¡Listo! Tu pago fue realizado.

Tu pago seguro, rápido y disponible cuando lo necesitas.

Paso 7. Sube tu comprobante de pago o transferencia realizada

The screenshot shows a web interface for the 'Mi portal' of Universidad Tecnológica de Chetumal. At the top, there are summary statistics: TOTAL 2, PAGADAS 0, PENDIENTES / REVISIÓN 2, and ADEUDO \$700.00. Below this is a 'Historial completo' section with two entries. The first entry is for 'Constancia con calificaciones' with a total of \$100.00. The second entry is for 'Examen extraordinario' with a total of \$600.00. The second entry is selected, and its details are shown on the right. The details include the selected reference '060003812611000050208218', a quantity of 2, an amount of \$300.00, and a total of \$600.00. There is a section for 'Subir comprobante de pago' with a 'Seleccionar archivo' button and an 'Observación' field. A green arrow points from the 'Ver detalle' button of the second entry to the 'Subir comprobante' button.

Selecciona la opción “Ver detalle” en la referencia del servicio que corresponde al pago

Selecciona la opción “Seleccionar archivo” y selecciona el comprobante de pago correspondiente.

Escribe en el apartado de “Observación” las especificaciones que consideres necesarias. Ejemplo:
Extraordinario Inglés 2
Extraordinario
Mercadotecnia

NOTA: Revisa puntualmente cubrir todas las especificaciones de descripción correspondientes sobre **colocar la REFERENCIA en el campo de CONCEPTO**.

Selecciona la opción “Subir comprobante”.